

RASTROVÉ PODKLADY

- rozlišení minimálně 80 DPI při 100% velikosti
- to znamená kupř. 320 DPI při zmenšení 1 : 4

VEKTOROVÉ PODKLADY

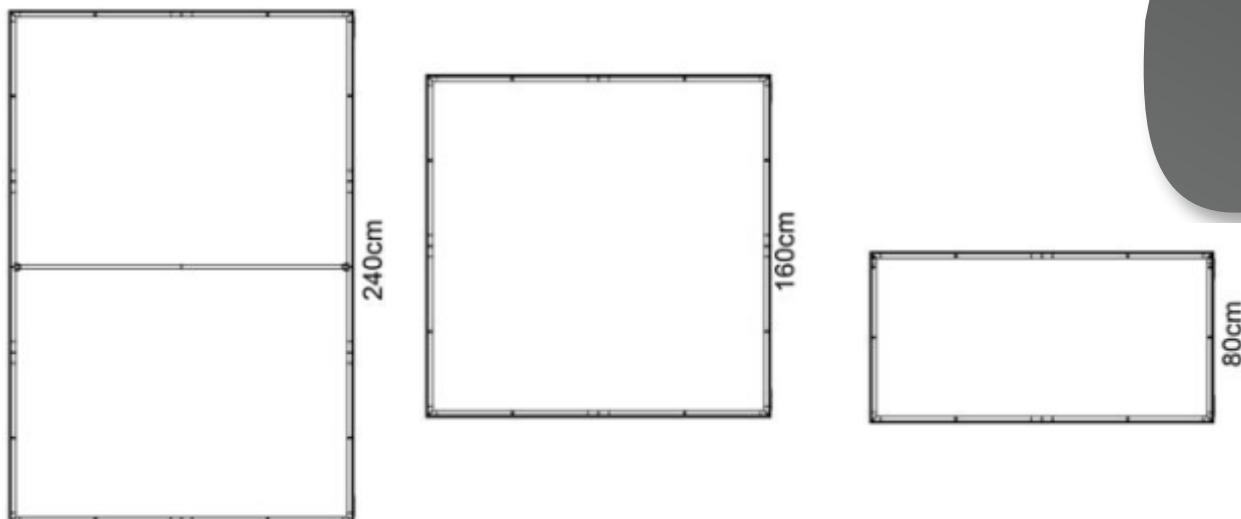
- nutno převést písmo do křivek
- to znamená nenechávat fonty

REŽIM BAREVNOSTI

- podklady je vhodné dodat v režimu CMYK

TISKOVÉ PODKLADY

- připravit přesahy pro ořez na každé straně



celkový rozměr vč. přesahů

viditelný rozměr

EXPAND LightMob 80	1750mm (š) x 900 mm (v)	1600mm (š) x 800mm (v)
EXPAND Lightbox 160	1750mm (š) x 1700mm (v)	1600mm (š) x 1600mm (v)
EXPAND Lightbox 240	1750mm (š) x 2500mm (v)	1600mm (š) x 2400mm (v)

UPOZORNĚNÍ: pokud připravujete oboustrannou grafiku, dodejte vše 2 x !!!

Jak správně připravit podklady
EXPAND LightMobilní 160



EXPAND LightMobilní 160x80

1750 mm (š) x 900mm (v)

1 : 10


grafika až k okraji plátna



odhadovaný prostor po šití



bezpečná viditelná oblast



Jak správně připravit podklady EXPAND LightMobilní 160



EXPAND LightMobilní 160x160


1750 mm (š) x 1700 mm (v)

1 : 10

grafika až k okraji plátna

odhadovaný prostor po šití

bezpečná viditelná oblast



Jak správně připravit podklady
EXPAND LightMobilní 160



EXPAND LightMobilní 160x240

1750 mm (š) x 2500 mm (v)

1 : 20

grafika až k okraji plátna



odhadovaný prostor po šití



bezpečná viditelná oblast

