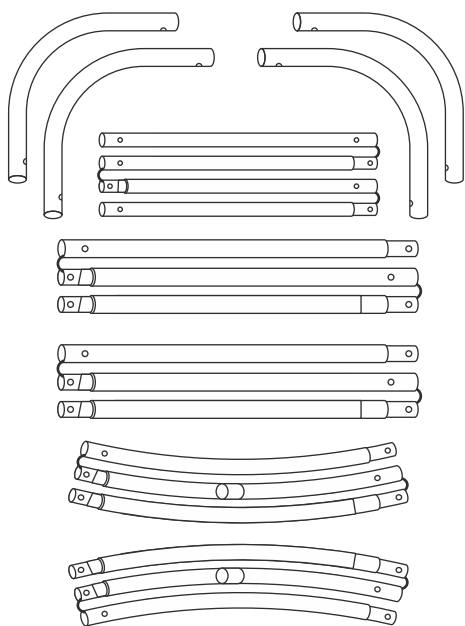


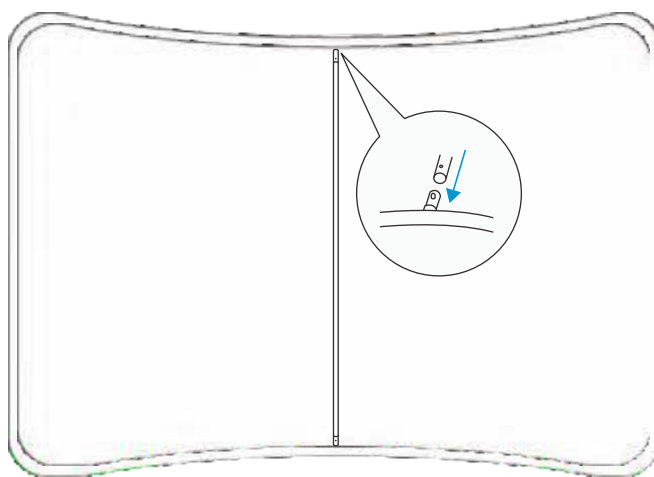
Návod na instalaci Reklamní stěna TUBE

production co.

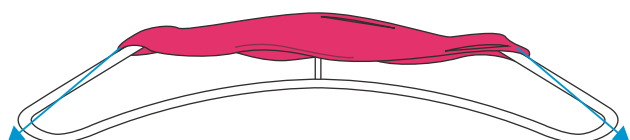
1 Vyjměte všechny díly z transportní tašky



2 Připojte odpovídající části (proti sobě) tím, že je jednoduše zatlačíte do sebe a zajistíte pružinovou svorkou



3 Položte rám na čistou podlahu a nasuňte grafiku



4 Nasuňte grafiku přes konstrukci a zajistěte ji zipem.

