

# PROMO stolek

## Grafický manuál

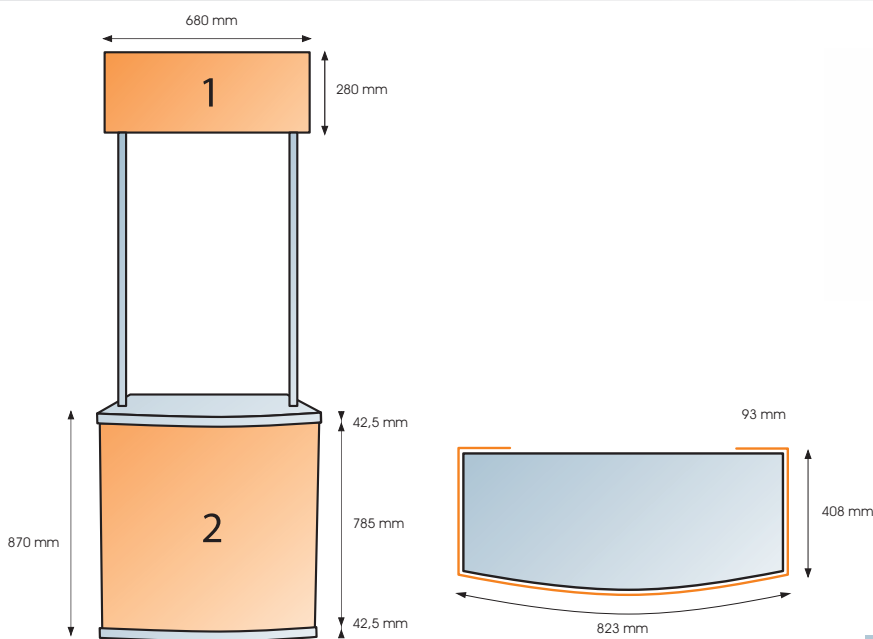

U všech rastrových formátů je nutné rozlišení min. 80 dpi při konečné velikosti tištěného motivu, což znamená např. 320 dpi při zmenšení 1:4.  
U vektorových formátů je nutné převést všechna písmena do křivek.  
Grafické návrhy je potřeba připravit s přesahy na každé straně.

### Barevný režim:

Všechny podklady je vhodné dodat v barevném režimu CMYK.

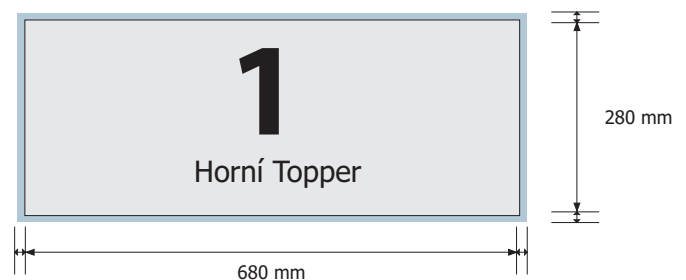
### Upozornění:

Základna je z horní a spodní části překryta čtyřcentimetrovým okrajem plastové desky.  
Myslete na to při vytváření grafického návrhu.



	Topper	Spodní díl
rozměry s přesahy	700 x 300	1843 x 870
viditelná plocha	680 x 280	1823 x 785

- Neviditelná oblast, nekládejte zde prosím žádné texty ani obrázky
- Oblast přesahu (spad) 1 cm



Při nedodržení pokynů v tomto návodu nebude brán zřetel na případnou reklamaci.